

### NUESTROS DATOS

A continuación se presentan una serie de datos sobre la Revista con la finalidad de conocer información sobre el Consejo Editorial, el uso de la web de MODULEMA (<https://revistaseug.ugr.es/index.php/modulema>) así como el tráfico web. Esta información está actualizada a fecha de 18 de diciembre de 2019.

### CONSEJO EDITORIAL

El Equipo Editorial de la Revista está formado por los miembros del Grupo de Investigación “Innovación Curricular en Contextos Multiculturales” (HUM-358) que asumen las responsabilidades de dirección, de editores asociados y de asistencia editorial con un total de 12 personas; en este último se incluye una persona externa que colabora en la maquetación de artículos. Además, cuenta con un Comité Editorial Nacional que está formado por 28 investigadores y un Comité Editorial Internacional en el que se incluyen un total de 27 investigadores. Todos estos grupos se engloban en lo que denominamos el Consejo Editorial de la Revista. El Consejo Editorial está formado por un total de 68 personas. Para ese apartado se ha tenido en cuenta la información contenida en: <https://revistaseug.ugr.es/index.php/modulema/about/editorialTeam>.

Teniendo en cuenta el total de personas asociadas a la Revista, podemos afirmar que casi un 40% tienen una localización geográfica internacional mientras que un 60% son nacionales.

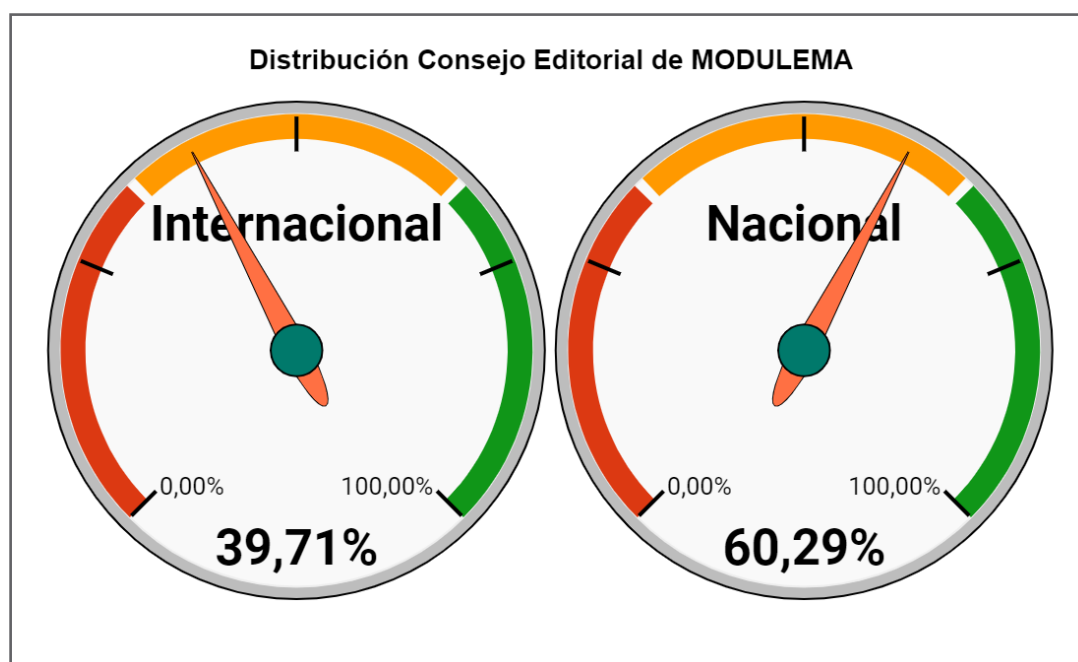


Ilustración 1. Distribución geográfica del Consejo Editorial de MODULEMA

Podemos afirmar que son 16 los países de los que proceden todos los miembros asociados al del Equipo Editorial, siendo España la que mayor número de investigadores aporta, si bien, países como Italia, México o Portugal le siguen.

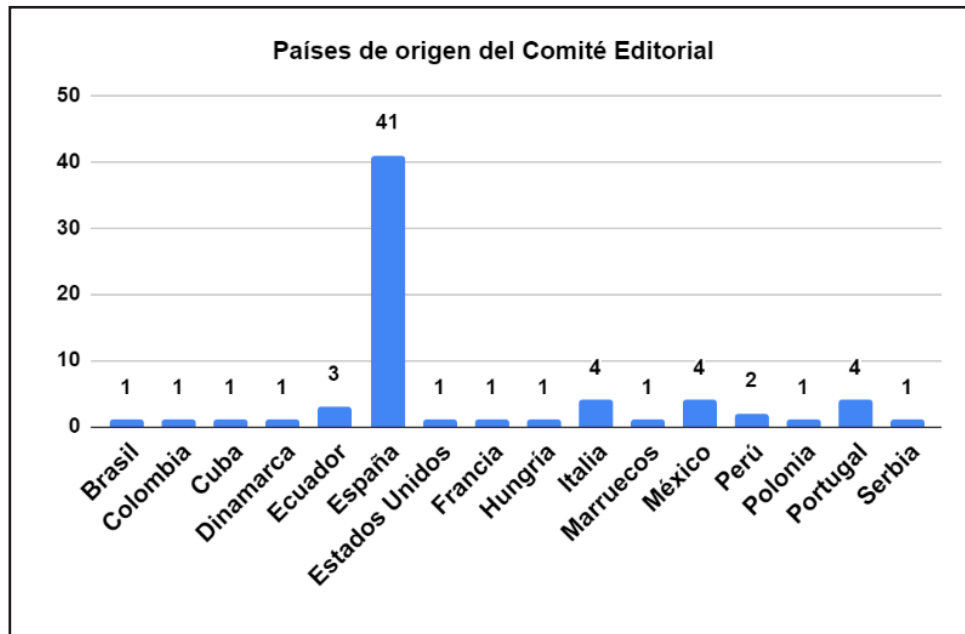


Ilustración 2. Países de origen del Consejo Editorial de MODULEMA

En referencia a la vinculación que los miembros del Consejo Editorial de la Revista tienen con la Universidad de Granada, institución de la que forman parte el Equipo Editorial, podemos afirmar que un tercio son docentes e investigadores en la citada Universidad.



Ilustración 3. Vinculación del Consejo Editorial en la Universidad de Granada

Finalmente, si tenemos en cuenta el total de participantes en el Consejo Editorial que, como hemos mencionado anteriormente está formado por un total de 68 personas, solo algo más del 19% son miembros del Grupo de Investigación que Edita la Revista.

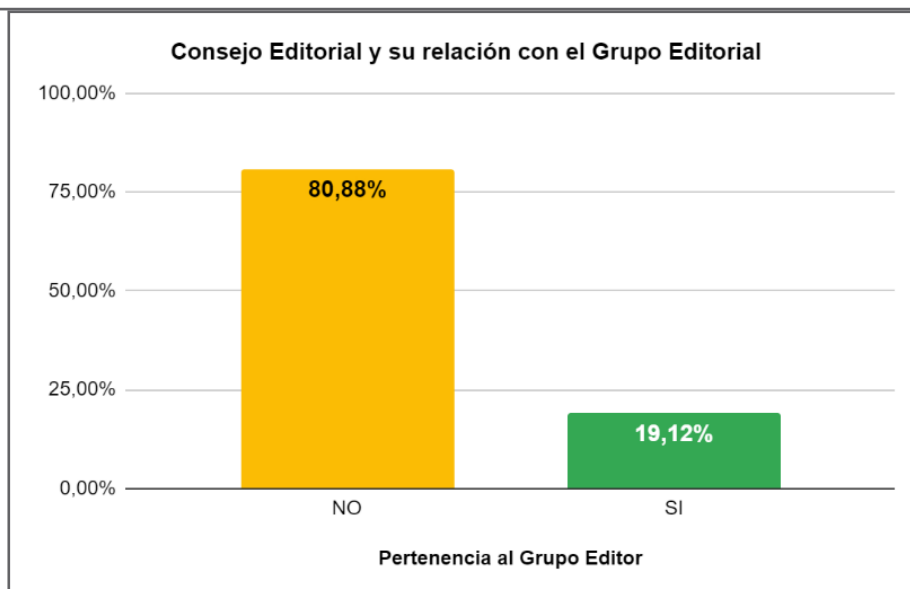


Ilustración 4. Consejo Editor y su relación con el Grupo de Investigación que edita MODULEMA

## TRÁFICO WEB

Para la elaboración de este apartado se ha tenido en cuenta varias fuentes de datos:

1. Estadísticas que ofrece la propia página web de la revista. Se pueden encontrar en el siguiente enlace: <https://revistaseug.ugr.es/index.php/modulema/about/editorialTeam>
2. Estadísticas externas que ofrece la aplicación RevolverMaps y que han sido obtenidas del siguiente enlace: <https://www.revolvermaps.com/livestats/0z59hgfq459/>
3. Estadísticas externas que ofrece Google Analytics.

El número de usuarios que se han registrado en la revista ha ido aumentando a lo largo de los tres años que lleva en marcha. Actualmente se cuenta con un total de 155 usuarios registrados bien como lectores o como evaluadores de la revista.

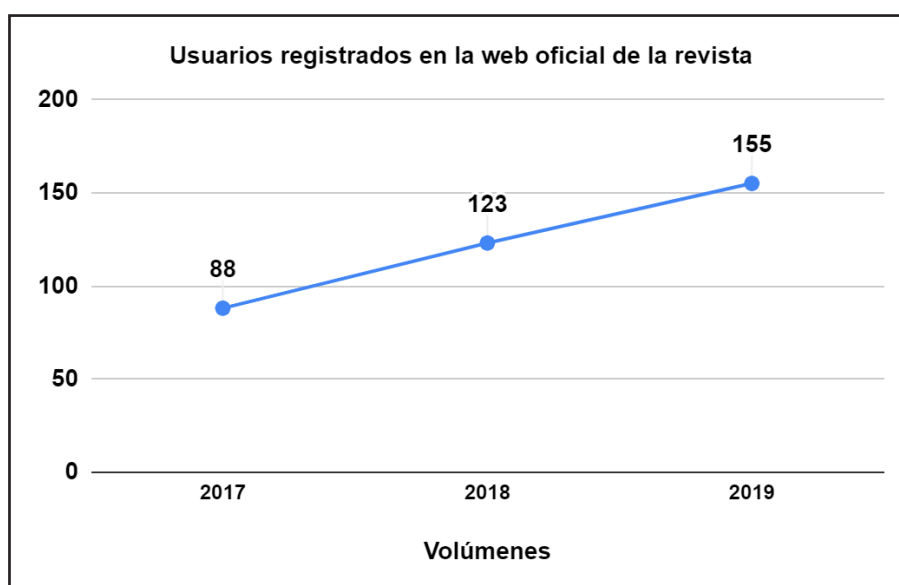


Ilustración 5. Usuarios registrados en la página web de MODULEMA

Según Rev•lverMaps, la web ha obtenido un total de 3.888 visitas desde su puesta en marcha en la Revista en febrero de 2019 y con representando a 60 países.

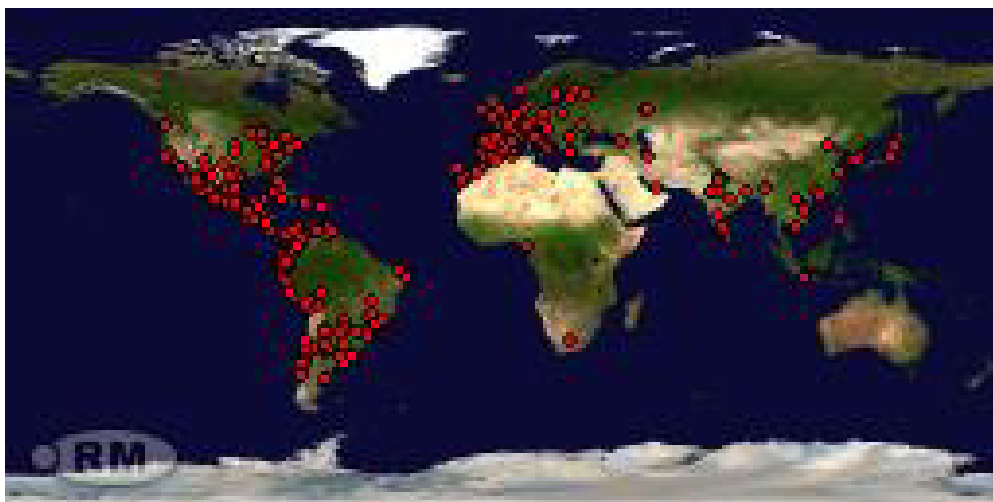


Ilustración 6. Visitas recibidas según Rev•lverMaps

Del país que más visitas se ha recibido ha sido de España con 2150, seguida de Estados Unidos (300 visitas) y Portugal (217 visitas). Con más de 100 visitas se encuentran los usuarios de Colombia, México, Perú y Brasil. En el siguiente gráfico se muestra de qué país se ha visitado la web oficial de la revista.



Ilustración 7. Países de los que se ha recibido visitas según Rev•lverMaps

Las estadísticas a través de Google Analytics se recogen desde octubre de 2018. Los últimos datos obtenidos nos muestran un aumento de usuarios que visitan la web.

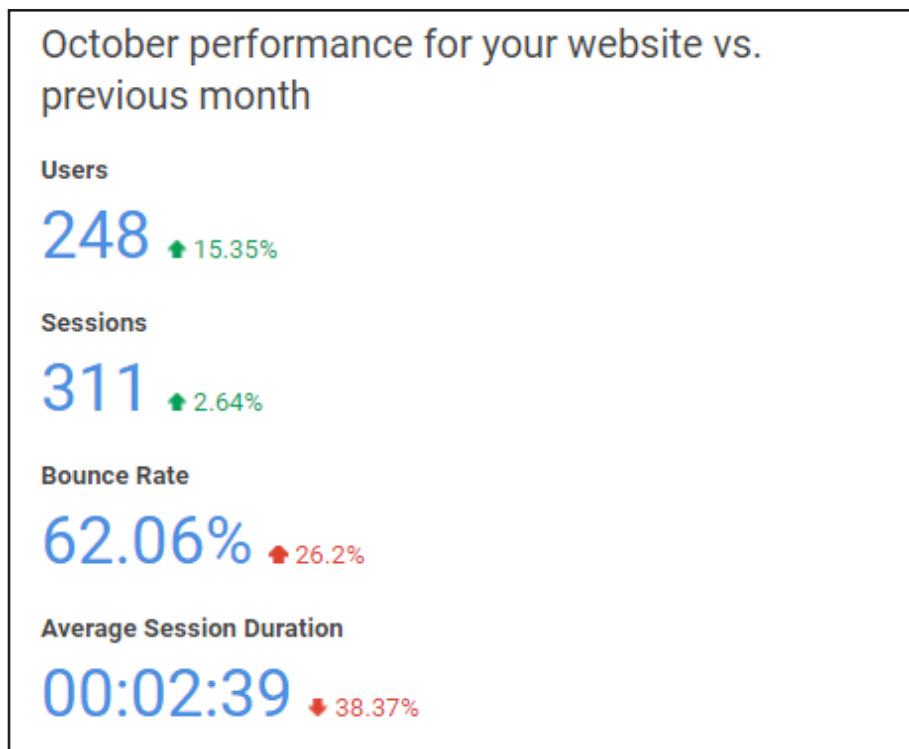


Ilustración 8. Usuarios que visitan la página web de MODULEMA según Google Analytics

En referencia a cómo han llegado los usuarios a la web, más del 36% lo han hecho de forma directa y más del 62% han sido remitidos desde otros enlaces.

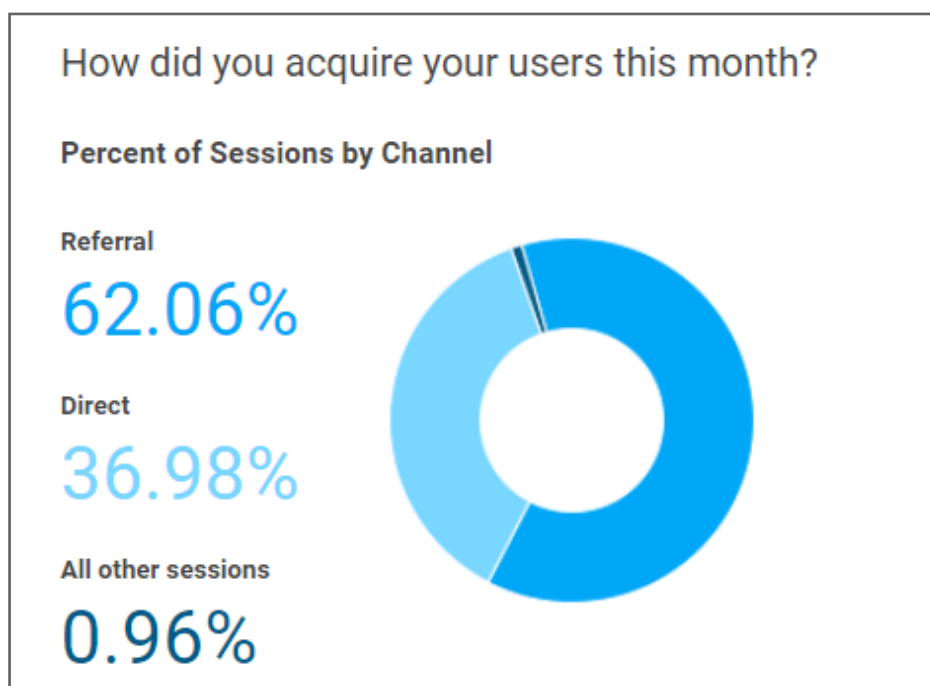


Ilustración 9. Tipo de Acceso a la web de MODULEMA según Google Analytics

## ARTÍCULOS

A continuación se presentan algunas estadísticas sobre la situación de los artículos y el tiempo de revisión y publicación media. Esta información se ha obtenido de la siguiente dirección web: <https://revistaseug.ugr.es/index.php/modulema/about/statistics>

En la siguiente figura se puede observar que el nivel de aceptación de artículos es algo superior al 50%, solo encontramos una excepción en el primer volumen, el de 2017, ya que al ser el volumen inicial de la revista se contó con varios artículos invitados para poner en marcha MODULEMA.

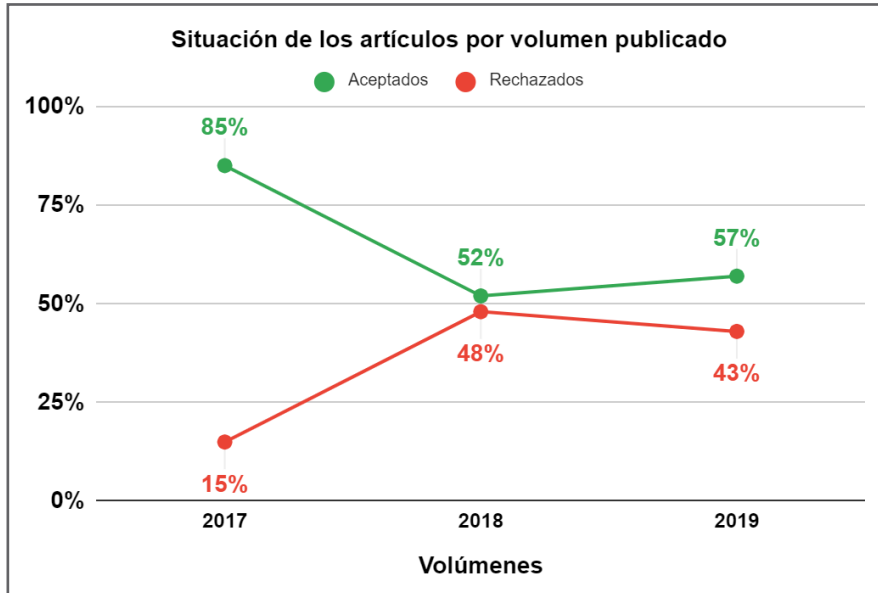


Ilustración 10. Situación de los artículos por volumen publicado

En cuanto al tiempo transcurrido para la revisión y su publicación, la media está en torno a un mes (30 días) para la revisión y dos meses para su publicación. Este dato de publicación tan alto se debe a que las reseñas bibliográficas no se publican hasta que esté el volumen cerrado en el mes de diciembre. Nuevamente se observa que en el volumen 1 hay diferencias con respecto a los otros dos por lo comentado en el párrafo anterior sobre los artículos invitados.



Ilustración 11. Días para la revisión y para la publicación de artículos por volumen

En referencia a los autores<sup>1</sup> que han presentado artículos podemos afirmar que el número ha ido bajando, esto se debe a que los primeros artículos estaban firmados por más de un autor, mientras que en el último volumen la mayoría está firmado por un solo autor.

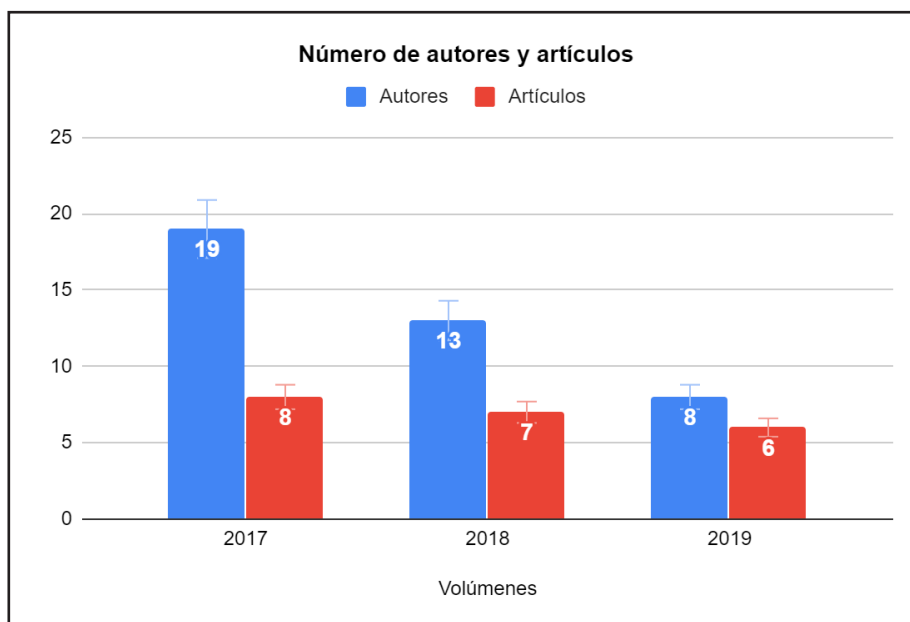


Ilustración 12. Número de autores y artículos publicados por volumen

Centrándonos en la relación que los autores mantienen con el Grupo Editor, así como con el Consejo Editorial, se puede observar que en los tres números publicados el número de autores externos o sin relación con el Consejo Editorial es lo que prevalece.



Ilustración 13. Autores y su relación con el Consejo Editorial

1. Para estos cálculos no se ha tenido en cuenta las reseñas bibliográficas publicadas en cada volumen

El gráfico siguiente muestra la relación que los autores mantienen con la Universidad de Granada (UGR), institución en la que se inserta la revista MODULEMA. Se puede observar que mayoritariamente los autores son investigadores que no mantienen ninguna relación con la UGR. En el caso de los estudiantes de la UGR debemos incidir en que algunos de ellos son egresados de la propia institución.

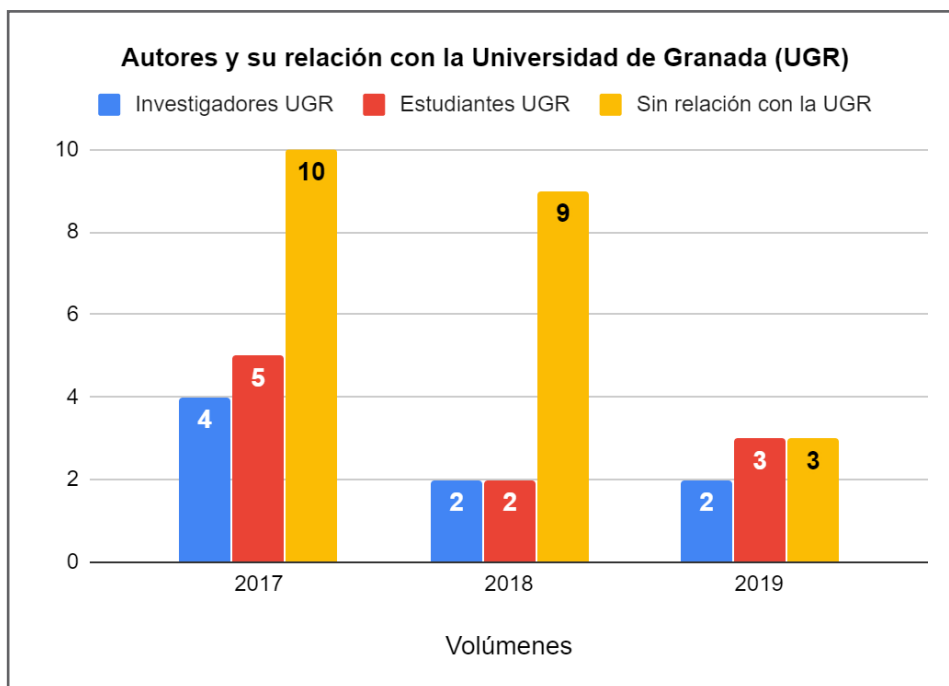


Ilustración 14. Autores y su relación con la Universidad de Granada

Finalmente, en cuanto a la distribución geográfica de los autores se puede observar en la siguiente figura que mayoritariamente son españoles, siendo el número de autores internacionales muy bajo. La revista está realizando una campaña de información con la intención de aumentar el número de participantes internacionales.

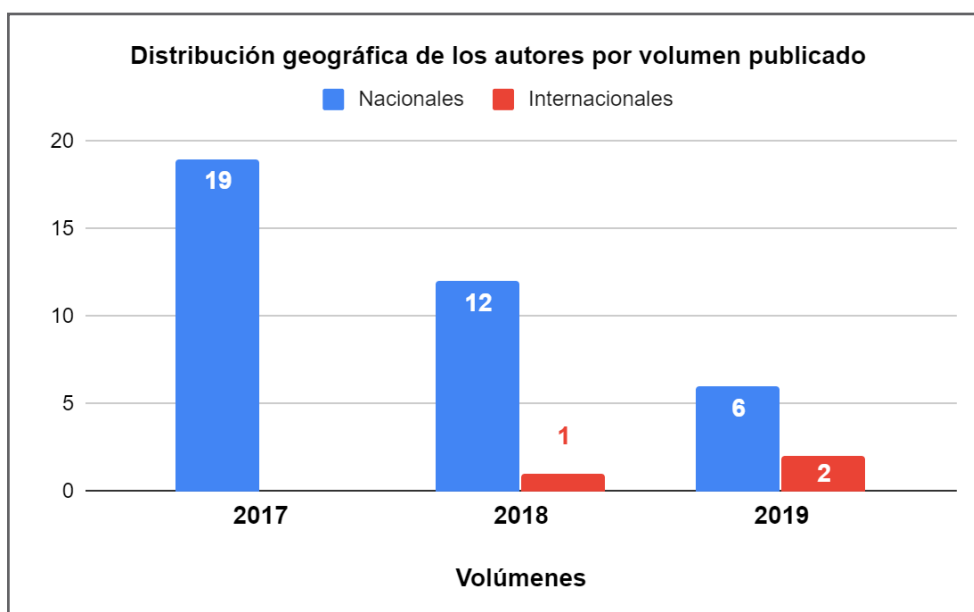


Ilustración 15. Distribución geográfica de los autores por volumen publicado