

EL IMPACTO SOCIODEMOGRÁFICO DE LA INMIGRACIÓN EXTRANJERA EN VIC (OSONA, CATALUÑA, ESPAÑA)*

LUCÍA GONZÁLEZ RODRÍGUEZ**

Recibido: 15-2-05. Aceptado: 14-5-05. BIBLID [0210-5462 (2005-1); 36: 451-463].

PALABRAS CLAVE: Vic, inmigración, demografía, políticas de integración.

KEY WORDS: Vic, immigration, demography, integration policy.

MOTS-CLEFS: Vic, immigration, démographie, politique d'intégration.

RESUMEN

Vic, capital de la comarca de Osona, se enfrenta hoy, a importantes cambios en la estructura de su población como consecuencia de un creciente aporte inmigratorio de carácter extranjero, muy acelerado en el último quinquenio y que alcanza ya una cifra superior al 10%. Pero lo más destacado es que más del 80% son de origen africano y mayoritariamente marroquí.

Esta comunicación tiene como objetivo hacer un análisis de la situación demográfica de la población extranjera en Vic; de los problemas sociales con los que se encuentran; y de los programas y acciones dirigidos hacia la integración de este colectivo extranjero.

ABSTRACT

Nowadays, Vic, the capital of the Osona district (Catalonia, Spain), is suffering an important shift in its population structure due to the increasing arrival of foreign immigration. The immigrated population has raised in the last five years and currently achieves the figure of 10% up to the total population. The most outstanding fact is that more than 80% of the immigrated population has African roots, mainly Moroccan.

The aim of this paper is to provide an analysis of the current demographical situation of the foreign population in Vic. This will be completed with an overview of the social problems of this population as well as with a review of the policy being carried in order to integrate newcomers.

* Esta comunicación ha sido realizada en el marco de una investigación más amplia sobre *Desequilibrios territoriales, mercados de trabajo y áreas marginales en Cataluña*, dirigido por la Dra. Roser Majoral, financiado con el proyecto BSO2001-3095, de la Comisión Interministerial de Ciencia y Tecnología (CYCIT), y con el *Grup de Recerca d'Anàlisi Territorial i Desenvolupament Regional*, dirigido por la Dra. Roser Majoral, financiado con el proyecto 2001SGR-00016, del Ajut de Suport a la Recerca dels Grups Consolidats del III Pla de Recerca 2001/2004 de la Generalitat de Catalunya.

** Licenciada en Geografía, Facultad de Geografía e Historia, Universidad de Barcelona. lucia_gon2002@yahoo.es

RÉSUMÉ

Vic, capitale du pays d'Osona (Catalogne, Espagne), affronte aujourd'hui un important changement de la structure de sa population, en conséquence d'une croissante arrivée migratoire d'étrangers, une arrivée qui a été accélérée ces cinq dernières années et qui a atteint le chiffre de 10% dans le total démographique de la ville. Mais le chiffre le plus remarquable est que 80% des migrants sont africains, principalement marocains.

L'objectif de cet article est d'analyser la situation démographique de la population étrangère à Vic, les problèmes sociaux qu'ils trouvent et, aussi, les programmes et les actions publiques qui cherchent à intégrer ce collectif étranger.

1. INTRODUCCIÓN

Los procesos migratorios se han ido globalizando con el paso del tiempo. No es difícil encontrar en medianos o grandes municipios una gran diversidad de nacionalidades fruto de movimientos procedentes de todos los continentes. En el caso de Vic se tiene que hablar de más de 80 nacionalidades diferentes, con una amplia representación de países africanos, europeos y americanos, pero cuyo peso se lo llevan indiscutiblemente los primeros, que concentran al 80% del total de la población extranjera y que han superado esta cifra en años anteriores. El por qué sobre la presencia en Vic y en la comarca de Osona de un considerable colectivo extranjero se explica por las ofertas de trabajo que iban encontrando tanto dentro del sector textil, hoy en crisis, como de la industria agroalimentaria, la construcción y, últimamente, los servicios. Desde 1980 no han dejado de llegar a este municipio que cuenta hoy con unos 37.000 habitantes, entre los cuales encontramos 6.603 extranjeros¹, que representan un 17,9%, porcentaje únicamente superado en la comarca por el municipio de Sant Bartomeu del Grau con un valor en torno al 19%, y muy superior a la media de la comarca de Osona, 8,74%.

Al igual que otras comarcas catalanas², Osona elaboró en el 2001, en el marco del Plan Interdepartamental de Inmigración de la Generalitat de Catalunya, el Plan Comarcal de Integración de los Inmigrantes de Osona. Un Plan cuyo propósito era la integración de esta nueva inmigración a través de la formulación de unas líneas y propuestas de actuación a nivel local después de haber elaborado un informe sobre su situación en la comarca.

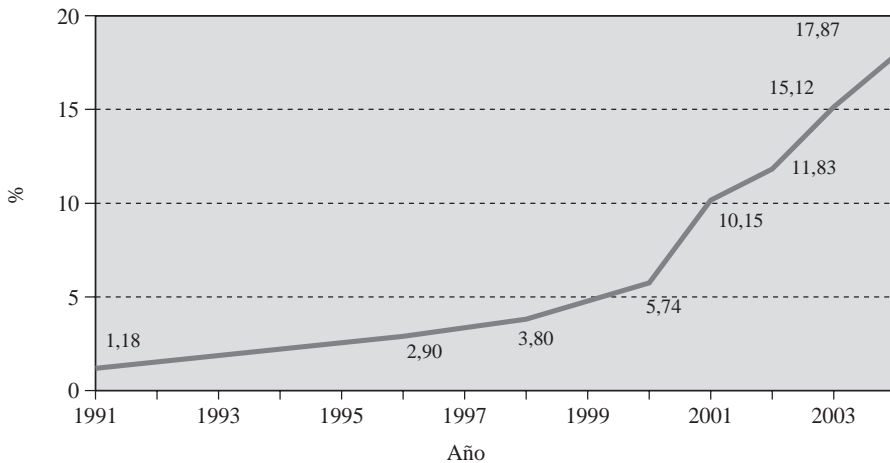
1. Datos extraídos del IEC: Padrón continuo de población, 31 de diciembre de 2003.

2. El primer Plan Comarcal de Integración de los Inmigrantes se creó en 1997 en el Vallès Oriental, al que le seguiría en 1998 el Baix Camp y en años posteriores el Alt y Baix Empordà, el Pla de l'Estany, la Garrotxa, el Tarragonès o el Maresme entre más de 25 planes en total.

2. ANÁLISIS DEMOGRÁFICO DE LA INMIGRACIÓN EXTRANJERA EN VIC

La ciudad de Vic ha vivido diversos procesos migratorios en la segunda mitad del siglo XX. Tras una etapa de migraciones protagonizadas por población autóctona —de la propia comarca, de otras áreas catalanas o de otras regiones españolas—, en la década de 1980 empezaron a llegar flujos migratorios nuevos, procedentes de otros países vecinos, principalmente de Marruecos y en concreto de Nador, en las montañas del Rif. En aquellos momentos, la presencia de inmigrantes extranjeros se reducía a unas cuantas familias y las repercusiones en la estructura demográfica eran irrelevantes. Sería a partir de la década de 1990 cuando la presencia de este colectivo marroquí empieza a considerarse relativamente importante en el municipio³, como consecuencia de las profundas transformaciones demográficas, sociales, culturales y económicas que se detectarían con posterioridad. En la figura 1 se puede observar con detalle cómo el peso de la inmigración extranjera ha ido creciendo en la última década del siglo XX y primeros años del XXI, hasta alcanzar actualmente un valor próximo al 18%.

Figura 1. Evolución de la población de nacionalidad extranjera en vic (1991-2004)



Fuente: Elaboración a partir del IEC y el INE: Censo 1991, 2001 y Padrón continuo de población (1996-2004).

3. En 1991, sólo había un 1,18% de habitantes de nacionalidad extranjera en Vic, 340 en cifras absolutas, 263 de los cuales eran africanos, es decir, un 77,30%. El segundo grupo más numeroso era el procedente del resto de la UE, con un total de 51 habitantes, que representaban un 15,00%. Los sudamericanos eran el tercer grupo con un 5,29%.

La intensificación de las corrientes inmigratorias hacia Vic en los últimos años se debe relacionar con el asentamiento de colectivos con procedencias distintas: a los originarios de Marruecos se suman ahora inmigrantes provenientes de Ghana, Colombia, Ecuador o Nigeria. El incremento de residentes extranjeros ha conducido a un hecho que, no por previsible es menos significativo: la nueva inmigración extranjera deja atrás a la vieja inmigración procedente del resto del Estado⁴.

Desde el punto de vista de las características demográficas (ver cuadro 1), un rasgo destacado de la estructura de la población extranjera residente en Vic es la marcada masculinidad⁵, propia de los primeros momentos de la llegada de esta inmigración y algo suavizada en años posteriores debido a las nuevas tendencias migratorias protagonizadas por las mujeres latinoamericanas. No obstante, en el año 2001, la proporción de extranjeros era de 155 hombres por cada 100 mujeres, una cifra que analizada según nacionalidad variaría considerablemente: entre la población africana se alcanzan las relaciones de masculinidad más elevadas (173 hombres por cada 100 mujeres), frente a colectivos más feminizados (como la población americana, con 99 hombres por cada 100 mujeres). Entre los asiáticos, se detectan niveles de masculinidad extremos (192 hombres por 100 mujeres), pero su validez se debe considerar a la luz del reducido número de extranjeros con esta nacionalidad.

En la figura 2 se observa con detalle cómo la población extranjera se concentra en los grupos de edad comprendidos entre los 20-45 años y sobre todo entre 25-35 años, lo que determina que es una inmigración adulta-joven, que ha aportado un importante capital humano para el desarrollo económico y demográfico tanto del municipio como de la comarca en general.

Después de una época con tasas de natalidad y fecundidad muy bajas, Vic empezó a recuperarse en los últimos diez años gracias a la suma de tres hechos: la llegada de las generaciones del baby boom a la edad media a la maternidad; la reagrupación familiar a la que pudieron acogerse centenares de familias inmigrantes, sobre todo marroquíes, que habían dejado a sus hijos o al cónyuge en el país de origen; y a la creciente fecundidad de las mujeres inmigrantes adultas-jóvenes, una vez adquirida la tan deseada estabilidad residencial y económica. Este incremento de la natalidad entre la población extranjera, se puede observar en el ensanchamiento de la base de la pirámide de población. Al tratarse de una inmigración económica y con una presencia en el municipio relativamente reciente, la población extranjera mayor de 65 años es prácticamente nula.

Como consecuencia de los procesos de inmigración recientes, Vic es el municipio de Osona que concentra a más de la mitad de los extranjeros de la comarca, seguido

4. Hasta Vic llegaron durante las décadas de 1960-70 contingentes importantes procedentes principalmente de Andalucía, Extremadura, Castilla-León y Castilla-La Mancha.

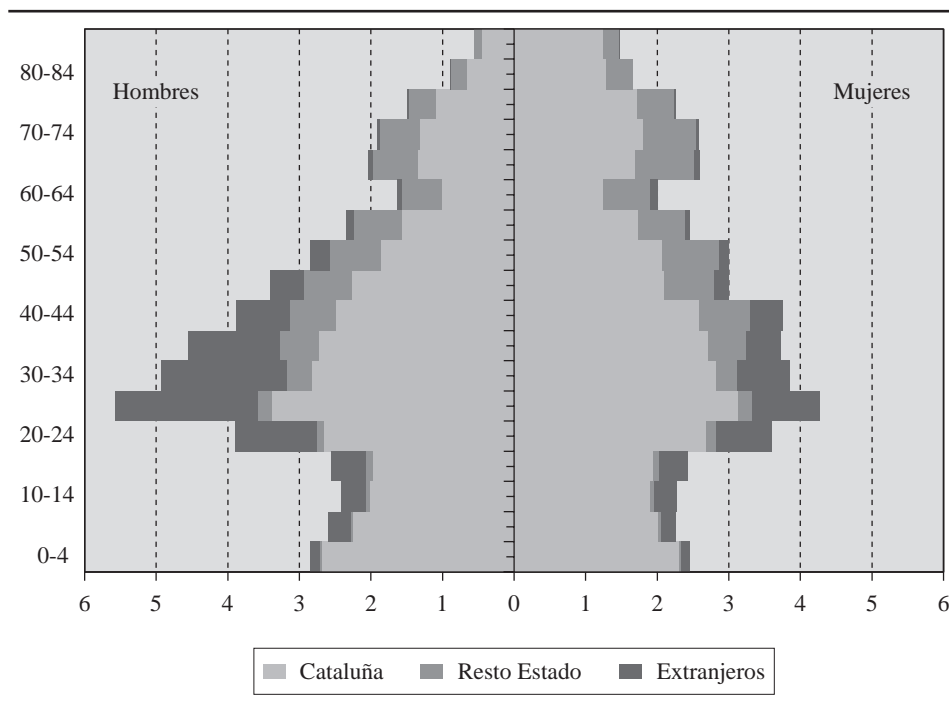
5. Por el contrario, la población total de Vic, al igual que la comarca de Osona y algunos de sus municipios como Manlleu o Roda de Ter, cuenta con una población total ligeramente feminizada, muy marcada en el caso de las mujeres mayores de 65 años.

Cuadro 1. Estructura de la población de vic, 2001

GRUPO DE EDAD	% Población total			% Población extranjera		
	Hombres	Mujeres	Total	Hombres	Mujeres	Total
0-14	7,84	7,12	14,95	11,60	10,69	22,29
15-64	34,17	32,82	66,99	48,64	27,89	76,54
65 y más	7,13	10,93	18,06	0,60	0,57	1,17
TOTAL	49,14	50,86	100,00	60,84	39,16	100,00

Fuente: Elaboración a partir del INE: Censo de Población, 2001. Resultados definitivos.

Figura 2. Estructura de la población de vic según sexo, edad y lugar de nacimiento, 2003



Fuente: Elaboración a partir del IEC: Padrón continuo de población, 2003.

de Manlleu y Torelló, todos ellos situados en la Plana de Vic, la zona elegida por la mayoría de la población comarcal por sus condiciones climáticas, orográficas y de centralidad, idóneas para vivir.

La presencia de estos nuevos residentes «ha transformado visiblemente la fisonomía humana de la comarca, y que constituye y seguirá constituyendo la principal (si no la única) causa de crecimiento de la población» (ROSÉS, M. *et al.*, 2002, 37).

3. IMPACTOS DEMOGRÁFICOS Y SOCIALES

3.1. *Incremento de la población y rejuvenecimiento de sus estructuras tendentes hacia el envejecimiento*

La ciudad de Vic ha experimentado un fuerte crecimiento de población en los últimos años después de haber superado un periodo de decadencia durante la década de 1980. Entre 1986-91 experimentó un crecimiento total del 1,09%, muy inferior a la media de la comarca, situada en el 3,82%, e incluso a la de Cataluña con el 2,73%. En esos momentos se notaba poco la presencia de la inmigración extranjera y la tasa de natalidad era ligeramente superior a la de mortalidad, con valores que no llegaban al 10%. En el siguiente periodo, 1991-96, es cuando se observan los mayores cambios, pasando a tener un crecimiento total del 10,87%, muy superior al de la comarca y Cataluña⁶. Este crecimiento se debe relacionar en parte con el importante incremento de la natalidad —con un 11,18%— pero sobre todo con un saldo migratorio que pasó del 0,16% al 9,16%. Si no hubieran ocurrido estos dos hechos, la tasa de mortalidad se hubiera acercado aún más a la de natalidad y, al igual que otros muchos municipios de la comarca, se encontraría con un crecimiento natural negativo⁷, debido a unas estructuras bastante envejecidas.

En el último periodo disponible, 1996-2001, sigue creciendo el saldo migratorio y la tasa de mortalidad disminuye gracias al rejuvenecimiento de las estructuras demográficas, siendo aún mayor el crecimiento total —superior al 13%— al del periodo anterior y superando de nuevo a la media de la comarca y de Cataluña. Si no se hubieran producido estos cambios en la estructura demográfica, muchos municipios de la comarca no habrían podido frenar su proceso irreversible de envejecimiento. A pesar de ello, aquellos en donde la inmigración extranjera es mínima, este proceso sigue adelante, acelerado también por la emigración a la Plana de Vic de los pocos jóvenes que quedan, al ofrecer mayores posibilidades económicas. El índice de envejecimiento de Vic para el 2001 era de 120,8 viejos por cada 100 jóvenes, un valor justo por debajo de la media de la comarca, 123,9, pero superado por 31 de los 51 municipios⁸.

6. En ese periodo, Osona creció un 8,83% y Cataluña un 0,97%.

7. Entre 1991-96 había 23 municipios de los 51 de Osona con un crecimiento natural negativo, con valores superiores a -10% en dos de ellos: Sant Agustí de Lluçanès y Santa María de Besora.

8. El municipio de Osona con mayor índice de envejecimiento es Sant Boi de Lluçanès con 361,4, en la zona noroeste de la comarca, seguido por Espinelves, Oristà o Montesquiu con más de 250 viejos por cada 100 jóvenes. El caso con menos viejos lo encontramos en Muntanyola con 67,7 viejos por cada 100 jóvenes.

3.2. *La comunidad musulmana: más visible que el resto de comunidades. Últimas tendencias migratorias*

Desde que la inmigración extranjera empezó a asentarse en Vic en la década de 1980, ha sido un colectivo, el marroquí procedente de Nador y de origen rural, el que siempre ha ido destacado entre el resto (ver cuadro 2). En 1991, los inmigrantes de origen africano constituían el 77,35% del total de extranjeros, una cifra que superaba indiscutiblemente al resto de procedencias. Los procedentes del resto de la Unión Europea eran el segundo colectivo en volumen. En este caso, se trata principalmente de adultos-viejos, atraídos no por la oferta laboral sino por el interés residencial, cultural, social y por la proximidad a la ciudad de Barcelona.

En 1996, mientras seguía creciendo el colectivo africano hasta casi triplicarse, empezaba a despuntar la inmigración de origen americano, cuya presencia creciente hacía perder peso a los colectivos europeos. Pero los cambios más espectaculares se producen a partir del año 2000, en parte gracias a los procesos de reagrupación familiar a los que pudieron acogerse cientos de marroquíes que llevaban años residiendo en la ciudad, y en parte a la llegada de nuevos colectivos procedentes del África Subsahariana, América Latina y Europa del Este, una inmigración también de carácter laboral, como la marroquí.

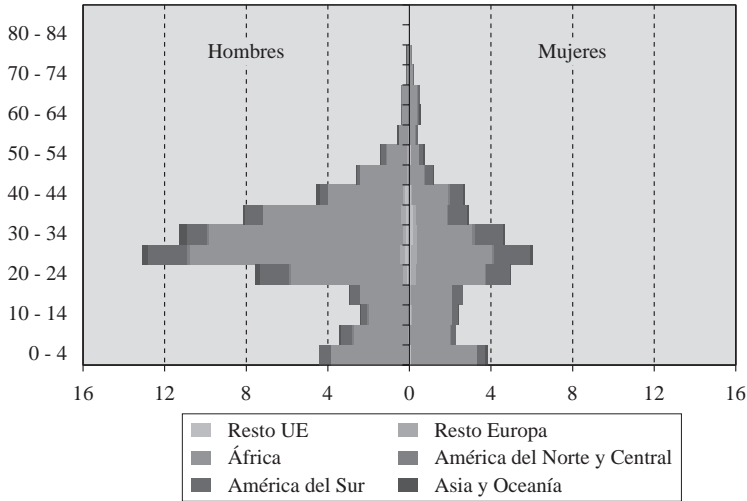
Si se analiza la estructura demográfica de la población extranjera según nacionalidades (ver figura 3) se observa la importancia de los residentes de nacionalidad africana, que presentan una clara disimetría por sexos debido a elevado peso de población masculina en las edades adultas. Entre los efectivos adultos también destaca la

Cuadro 2. *Evolución del número de extranjeros residentes en vic (1991-2003)*

NACIONALIDAD	1991	1996	01/2000	10/2001	05/2002	11/2002	12/2003
África	263	719	2.475	3.220	3.553	3.918	4.713
África del Norte			2.137	2.655	2.852	3.044	3.413
Resto África			338	565	701	874	1.300
Europa	52	41	91	157	194	234	336
Unión Europea	51	39	70	86	105	125	169
Europa Este	1	2	21	71	89	109	167
América Norte y Central	0	29					
América Latina	18	53	212	487	713	870	1.317
Asia	7	14	50	68	67	133	218
TOTAL	340	856	2.828	3.932	4.527	5.155	6.584

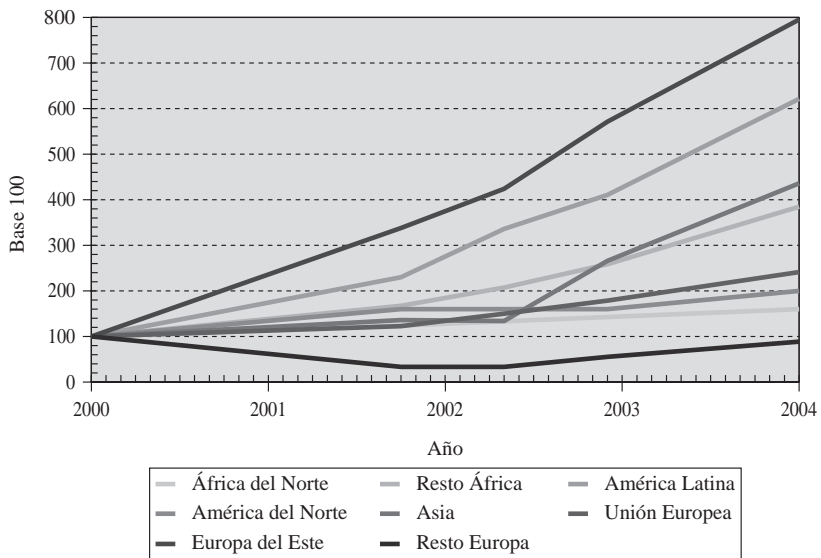
Fuente: Elaboración a partir del IEC e INE: Censo de Población 1991 y Padrón continuo de población (1996-2003). Datos del 2000-2003 facilitados por el Ayuntamiento de Vic.

Figura 3. Estructura de la población extranjera de vic según sexo, edad y nacionalidad, 2003



Fuente: Elaboración a partir del IEC: Padrón continuo de población, 2003.

Figura 4. Evolución de los extranjeros en vic según el lugar de procedencia (2000-2004). Población extranjera del año 2000 = 100



Fuente: Elaboración a partir del IEC: Padrón continuo de población (2000-2004).

presencia de inmigrantes de nacionalidades sudamericanas, que ocupan la segunda posición. En la base de la pirámide aparecen sobre todo residentes africanos⁹, aunque ya comienza a apreciarse el peso de los inmigrantes sudamericanos, fruto de unos flujos muy recientes. El colectivo asiático, de escasa relevancia en la ciudad, únicamente se observa en el grupo masculino con edades entre los 25 y 35 años. Por su parte, la cúspide de la pirámide aparece poco desarrollada, característica propia de las estructuras demográficas de los inmigrantes extranjeros asentados de forma reciente por razones, fundamentalmente, de carácter económico.

Las tendencias más recientes (ver figura 4) apuntan a los inicios de una mutación de los procesos inmigratorios en la ciudad vigatana. Al mismo tiempo que la población marroquí seguía creciendo —aunque ya no al mismo ritmo que en la década anterior— iba emergiendo una nueva inmigración procedente de Europa del Este (georgianos, búlgaros o ucranianos) y de Sudamérica (colombianos y ecuatorianos) que experimentaron un crecimiento acelerado hasta el momento actual: los primeros han multiplicado sus efectivos por ocho, mientras que los segundos han sextuplicado su presencia en un cortísimo periodo de tiempo.

3.3. *La actividad industrial en Vic: un factor de atracción laboral para los inmigrantes extranjeros*

Dada la importancia de flujos migratorios por razones laborales, cabe considerar su relación con la actividad económica de la comarca de Osona, particularmente con la industria. Según el CIDEM, en Osona hay dos áreas de localización industrial: una es la formada por las poblaciones de Vic, Manlleu y Torelló, y en segundo lugar, Roda de Ter y las Masies de Voltregà; y la otra, situada en el sector meridional de la comarca, tiene por centros Centelles, Balenyà y Tona (LA CAIXA, 2003, 53).

La fuerte demanda de mano de obra no cualificada —y en ocasiones sumergida— para trabajar en la industria agroalimentaria, la construcción y la industria manufacturera¹⁰ en general, atrajo a cientos de inmigrantes extranjeros de países muy diversos. Debido a la tradicional actividad agrícola y a la presión de un mercado cada vez más competitivo, Osona se ha especializado en las últimas décadas en la ganadería de engorde y cría, haciendo subsidiaria de ésta a la agricultura. Asimismo, este fenómeno

9. En el año 2003 había ya en Vic 494 personas nacidas en Cataluña de nacionalidad africana, fenómeno que viene determinado por una situación de cierta estabilidad económica y familiar.

10. En el año 2001 en Vic, la industria manufacturera ocupaba a un 44,54% de los trabajadores extranjeros, la construcción a un 19,20% (valor que había perdido peso con respecto al 1991 cuando éste era del 32,21%) y el comercio a un reducido 9,57%. La agricultura y la ganadería sólo ocupan a un 3,13%. Los autóctonos también destacan en la industria manufacturera con un 27,80% y menos en la construcción con un 7,66%. Sin embargo se diferencian de los extranjeros por ocupar a un elevado número de trabajadores en la actividad comercial que ha caracterizado de siempre a la ciudad, con el 17,78% (Datos extraídos del IEC: Padrón continuo de población, 2001).

ha impulsado el desarrollo de una industria agroalimentaria en toda la comarca¹¹. El sector textil y de la piel, pese a la crisis persistente desde hace años, también ha supuesto una oportunidad laboral para los inmigrantes.

Si se pone en relación la ocupación y la nacionalidad de los inmigrantes, se observan ciertas pautas de comportamiento: mientras que los marroquíes están más presentes en las industrias cárnicas y en la construcción, los latinoamericanos se ocupan más en el sector de la hostelería y el servicio doméstico, este último dominado sobre todo por mujeres.

La diversificación de procedencias ha perjudicado a los marroquíes que, a pesar de llevar más tiempo en la ciudad, se encuentran con mayores dificultades a la hora de encontrar trabajo puesto que «los empresarios acostumbran a preferir latinoamericanos y subsaharianos, de los cuales consideran que tienen más cultura del esfuerzo y del trabajo, que son más disciplinados y que no se meten en problemas» (ROSÉS, M. *et al.*, 2003, 217).

En todos los casos, hay coincidencia en valorar la aportación de la inmigración extranjera —que ha ocupado los puestos de trabajo más duros y menos deseados por los autóctonos— al desarrollo económico de Osona y de Vic.

3.4. *La búsqueda de la vivienda y la escolarización de los menores extranjeros*

Una de las primeras necesidades para los recién llegados al municipio es la disponibilidad de vivienda. La mayoría de ellos se establecen momentáneamente con la persona con la que ha mantenido contacto antes o nada más llegar al municipio. Una vez su situación se va estabilizando económicamente, tienden a buscar una vivienda de alquiler, que en la mayoría de ocasiones es compartida entre diversos compatriotas debido a los precios —que en ocasiones llegan a ser abusivos— y a la necesidad de enviar dinero a la familia que ha dejado en su país. Con el tiempo, si consiguen ahorrar algo de dinero, es cuando se plantean la necesidad de adquirir una vivienda que, con frecuencia, no está en las mejores condiciones de habitabilidad.

En el caso de Vic, si se analiza el tamaño de los hogares con extranjeros (ver cuadro 3) se observa que viven una media entre 4-6 personas por hogar (13-18%). También tienen porcentajes importantes los hogares de más de 7 personas (cerca del 11%) e incluso de 10 o más (7,7%). Esto confirma la tesis de la concentración en una misma vivienda de personas del mismo país.

Por nacionalidades, los hogares con europeos son los que más se asemejan a la media de hogares españoles —de 2 a 4 personas—. También se observan entre hoga-

11. En la comarca de Osona encontramos empresas importantes en el ámbito nacional como La Piara en Manlleu, Casa Tarradellas en Gurb, Embutidos Monells en Balenyà o Embutidos Espina en Vic (LA CAIXA, 2003, 57).

Cuadro 3. *Población extranjera de vic según el continente de nacionalidad y el tamaño del hogar, 2001*

Tamaño del hogar	Europa	África	América	Asia	Oceanía	TOTAL	
	%	%	%	%	%	Total	%
1 persona	7,7	3,6	5,1	5,7	0,0	135	4,1
2 personas	33,3	7,9	11,9	31,4	0,0	328	9,9
3 personas	17,3	10,3	16,8	2,9	0,0	382	11,5
4 personas	21,8	13,1	19,6	37,1	0,0	486	14,6
5 personas	8,3	19,6	11,9	5,7	100,0	593	17,9
6 personas	10,3	13,7	7,9	17,1	0,0	422	12,7
7 personas	1,3	12,1	7,7	0,0	0,0	360	10,8
8 personas	0,0	8,7	4,9	0,0	0,0	254	7,7
9 personas	0,0	3,0	5,5	0,0	0,0	105	3,2
10 o + personas	0,0	8,1	8,5	0,0	0,0	255	7,7
TOTAL	100,0	100,0	100,0	100,0	100,0	3.320	100,0

Fuente: Elaboración a partir del INE: Censo de Población, 2001. Resultados definitivos.

res con dos miembros, que parecen tratarse básicamente de migrantes residenciales, frente a los hogares de 6 o más miembros que se dan frecuentemente entre los recién llegados de la Europa del Este. Entre los inmigrantes de nacionalidades americanas aparecen elevadas proporciones de hogares con 2 y 5 personas, aunque también se dan hogares con un número elevado de miembros. Los asiáticos son poco numerosos en Vic, por lo que su composición por hogar no da lugar a generalizaciones. Por último, entre los africanos, el colectivo más numeroso y veterano de Vic, cobran importancia los hogares con 5 o más miembros, formados en ocasiones por familias y en otros casos por hombres solos que comparten los gastos de la vivienda.

Además de la vivienda, otro aspecto que ha cobrado especial relevancia en los últimos tiempos ha sido la escolarización de los menores extranjeros. La llegada de nuevos alumnos ha permitido que las escuelas se recuperaran después de una fuerte caída en su número de alumnos años antes. La etapa educativa que más alumnos extranjeros concentraba en Vic en el curso 2001-02 era la primaria con un 47,38%, algo superior al porcentaje de Osona y Cataluña. Sin embargo, en la secundaria se daba el caso contrario. En la enseñanza infantil se observa la presencia de niños de familias inmigrantes que han nacido ya en territorio catalán.

Los estudiantes de nacionalidad extranjera representan ya un 7,30% del total y ha planteado serios retos al sistema educativo de Vic. La elevada proporción de alumnos de nacionalidad magrebí y la concentración en determinadas escuelas públicas dio lugar a una línea de actuación pionera que se ha llegado a denominar el «Modelo de

Vic»¹². La lucha contra el absentismo escolar —que dio lugar a la creación de un aula externa de escolarización que concienciaba a los alumnos de las ventajas de la formación— y la defensa de la permanencia de las estudiantes magrebíes a partir de cierta edad han sido algunos de los ejes prioritarios.

4. LOS PLANES COMARCALES DE INTEGRACIÓN Y SU CAPACIDAD DE ACTUACIÓN

La magnitud y la intensidad de las corrientes inmigratorias en los últimos años ha dado lugar a una progresiva concienciación de lo novedoso del proceso por parte de los responsables políticos. La respuesta de la administración ha sido la elaboración por parte de la Generalitat de Catalunya de un *Plan Interdepartamental de Inmigración* con el objetivo de conseguir la integración de esta inmigración en todo el territorio catalán a través de una serie de programas de actuación con 15 ejes temáticos transversales¹³, con la implicación no sólo de los servicios sociales sino también de otros departamentos.

De la necesidad de implantar este Plan a nivel local, nacieron los Planes Comarcales de Integración de los Inmigrantes en 1997 y en el 2001 Osona creaba el suyo propio, fruto de un convenio entre el Departament de Benestar i Família de la Generalitat de Catalunya, el Consell Comarcal d'Osona, el Ayuntamiento de Vic y el de Manlleu. Dicho Plan determinó actuar sobre 7 ámbitos: *mediación intercultural*, para preparar a los profesionales en el conocimiento de las diversas culturas; *acogida*, ayudando a los inmigrantes en su acceso a los servicios y recursos de la comarca; *formación e inserción sociolaboral*; *promoción de la mujer inmigrante*, potenciando sus valores y su capacidad de actuar por sí sola; *educación*, con el objetivo de conseguir la integración de los hijos de inmigrantes en las escuelas y la participación de los padres en las actividades escolares de sus hijos; *salud*, dando formación específica a los profesionales de este ámbito; y la *participación* de los recién llegados en la vida social vigatana fomentando la diversidad cultural.

Son muchas las actuaciones que se han llevado a cabo hasta el momento. Desde iniciativas más genéricas como cursos de catalán para inmigrantes o cursillos para el

12. Por motivos de integración, la Comisión de Escolarización decidió fusionar cuatro escuelas públicas de Vic en dos para evitar así su degradación. El Jaume Balmes y el Sant Miquel dels Sants eran conocidos como *las escuelas de los inmigrantes* y los autóctonos hasta se empadronaban en otros barrios para que sus hijos no fueran a ellos, por lo que se decidió que el Balmes se trasladara al Andersen y el otro al Guillem de Montrodon, ambos centros concertados. El proceso se inició en 1997 y acabó en el 2002 (CARBONELL, J. *et al.*, 2002, 45-63; EL PAÍS, 5/5/2003, «El modelo de integración de Vic, un ejemplo a seguir», 39).

13. Estos 15 ejes eran: codesarrollo, colaboración institucional, escuela, deporte y ocio, formación de adultos y de profesionales, género, vivienda, incorporación en el mercado laboral, lengua e identidad catalana, menores desamparados, participación ciudadana, salud y calidad de vida, sensibilización y conocimiento del hecho migratorio (GENERALITAT DE CATALUNYA, 2001, www.gencat.net/benestar/immigracio/plaimmig/eixos.htm).

carné de conducir hasta un completo y amplio abanico de intervenciones más específicas: el proyecto *Parlem una estona* (Hablemos un rato) donde parejas formadas por un autóctono y un extranjero se reúnan para conversar en catalán; cursos de inserción sociolaboral para mujeres magrebíes; un servicio de traducción para personas que no hablan el idioma y tienen necesidades inminentes dentro del ámbito de la sanidad, la educación, la administración...; encuentros y exposiciones itinerantes sobre la vida de los inmigrantes; la creación de un Observatorio que analiza la evolución de la inmigración en Osona; la participación en el Proyecto *Calidoscopi* sobre la educación intercultural en el ocio juvenil y el Proyecto *Entrecultures* sobre talleres de padres; y la aparición del Forum Intercultural de Vic en 1997, un medio que fomenta el debate y la reflexión sobre el fenómeno migratorio a través de diferentes grupos de trabajo orientados hacia la sensibilización cívico-cultural, la acogida y el ocio.

5. REFERENCIAS BIBLIOGRÁFICAS

- AJUNTAMENT DE VIC (2004). Datos estadísticos diversos.
- CARBONELL, J.; SIMÓ, N. y TORT, A. (2002): *Magrebins a les aules. El model de Vic a debat*. Interseccions 28. Eumo Editorial. Págs. 254.
- CASAS, M. y DANÉS, A. (2004): *Tots els colors de la llengua*. Edicions l'Àlber. Págs. 128.
- GENERALITAT DE CATALUNYA (2001): *Pla Interdepartamental d'Immigració 2001-2004*. Departament de Benestar Social. Págs. 304. www.gencat.net/benestar/immigracio/plaimmig/ [última consulta el 16 de marzo 2005]
- GENERALITAT DE CATALUNYA (1993): *Pla Interdepartamental d'Immigració 1993-2000*. Departament de Benestar Social. Págs. 274.
- INSTITUT D'ESTADÍSTICA DE CATALUNYA (IEC). Padrón continuo de población. Series temporales. www.idescat.es
- INSTITUTO NACIONAL DE ESTADÍSTICA (INE). Censo de Población 1991 y 2001. www.ine.es
- KARROUCH, L. (2004): *De Nador a Vic*. Número 601. Editorial Columna. Págs. 156.
- LA CAIXA (2003). *Anuari Socioeconòmic de la Comarca d'Osona 2003*. Publicacions La Caixa. Págs. 118. www.cambrabcn.es/Catalan/Economia/documents/anuari_osona_1.pdf [última consulta el 16 de marzo 2005]
- NOGUER, T. y ARREBOLA, N. (Coord) (2000): *Fòrum Intercultural de Vic. Cicle de xerrades sobre fenomen migratori i procés d'adaptació*. Estudis 10. Ajuntament de Vic. Págs. 202.
- ROSÉS, M. y ESPONA, A. (2002): *Osona i la immigració-Estudi diagnòstic i línies estratègiques de futur*. Pla Comarcal d'Integració dels Immigrants d'Osona. Financiado por el Departament de Benestar i Família de la Generalitat de Catalunya, con el apoyo del Consell Comarcal de Osona y el Ajuntament de Vic. Págs. 325. www.gencat.net/benestar/immi/pdf/pla_com_osona.pdf [última consulta el 16 de marzo 2005].