

EVOLUCIÓN DE LA POBLACIÓN DE MENORCA A FINALES DE SIGLO XX. INCIDENCIA DE LA ACTIVIDAD TURÍSTICA EN SU DESARROLLO

ANTONI FULLANA COLL*

Recibido: 15-2-05. Aceptado: 14-5-05. BIBLID [0210-5462 (2005-1); 36: 307-317].

PALABRAS CLAVE: Población, cambio demográfico, turismo de masas y estructura de población.

KEY WORDS: Population, demographyc change, tourism of masses and population structure.

MOTS-CLEFS: Population, changement démographique, tourisme de masses y structure de population.

RESUMEN

La evolución demográfica tiene una incidencia directa sobre aspectos económicos, sociales, culturales, etc. de cualquier territorio. El hecho que los cambios en las pautas demográficas sean lentos puede restar interés a la sociedad. Este estudio trata los principales aspectos demográficos de Menoría. Analiza la evolución seguida de las últimas décadas y revisa la situación actual. Este documento de trabajo pretende explicar de manera sencilla cual ha sido la evolución de la población de la isla a lo largo de la segunda mitad de siglo XX. Se trata de ampliar los conocimientos sobre la población de Menoría, su dinámica y las características actuales.

ABSTRACT

The demographic evolution has a direct incidence on the economics, social and cultural aspects of any territory. The slow changes in the demographic guidelines can reduce interest on this theme to the society. This work treats the main demographics aspects of Menorca. It analyses evolution of last decade and it reviews to situation present. This work document tries to explain of simple way evolution that has followed the island throughout second half of century XX. Intention is to extend the knowledge on population of Menorca, its dynamic and present characteristics.

RÉSUMÉ

L'évolution démographique a une incidence directe sur les aspects économiques, sociaux, culturels, etc. de tout territoire. Le fait que les changements dans les règles démographiques sont lents peut ôter intérêt à la société. Cette étude traite les principaux aspects démographiques

* Profesor asociado de la Universitat de les Illes Balears (UIB). Departament de Ciències de la Terra

de Menoría. Il analyse l'évolution rapprochée des dernières décennies et révisé la situation actuelle. Ce document de travail prétend expliquer de manière simple quelle a été l'évolution de la population de l'île tout au long de la seconde moitié de siècle XX. Il s'agit d'étendre les connaissances sur la population de Menoría, sa dynamique et les caractéristiques actuelles.

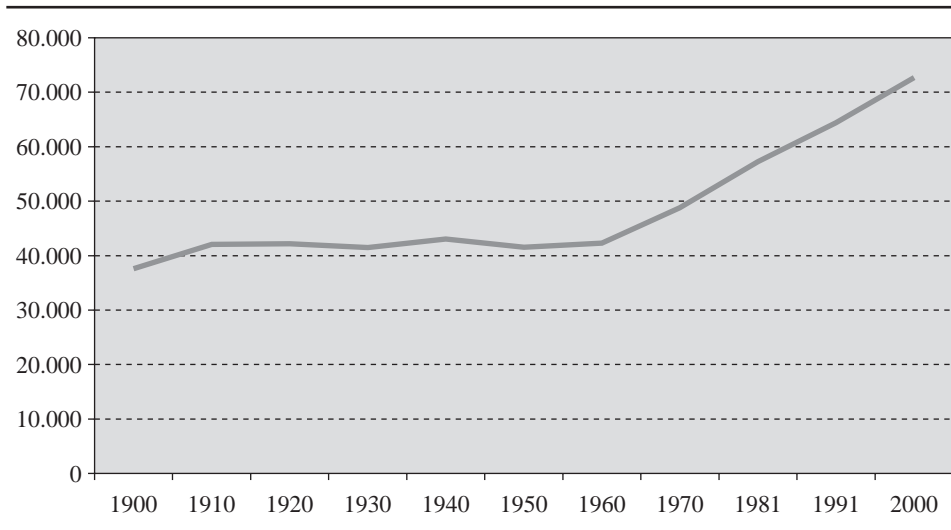
1. EVOLUCIÓN DE LA POBLACIÓN

La población de la isla de Menorca, como otras sociedades, se ha visto afectada por el desarrollo de la actividad turística. El turismo no ha sido el único factor que ha condicionado la evolución de la población, pero si ha sido uno de los mas importantes. El turismo ha sido un factor importante de cambio para Menorca, la cual modificará su modelo socio-económico.

La población menorquina se ha caracterizado a lo largo del siglo XX por la madurez en el modelo demográfico. Des de principios de siglo la isla adopto unas pautas de comportamiento propias de sociedades modernas. Estas se caracterizaban por tener una baja tasa de mortalidad, una baja fecundidad y un saldo migratorio negativo. Ante estos condicionantes, no nos tiene que extrañar que el crecimiento de la población fuese suave.

Entre el 1900 y 1960 la población menorquina solo aumento alrededor de unos 5.000 habitantes (de 37.576 habitantes el 1900 a 42.305 el 1960). Este débil crecimiento es debido a unas tasas de natalidad y mortalidad similares y al negativo balance migratorio. A partir de finales de los años 60 se da un mayor dinamismo demográ-

Gráfico 1. *Evolución de la población de menorca 1900-2000*



Fuente: Institut Balear d'Estadística (IBAE).

fico, relacionado con el impulso económico del momento. Entre el 1960-75 la economía menorquina se caracteriza por un crecimiento importante en el sector industrial y de los transformados agrícolas y ganaderos, que lo diferenciaba del resto de las islas Baleares. Durante este periodo de tiempo la población de la isla aumento en mas de 11.000 habitantes.

A finales de los años 70 y principios de los 80, coincidiendo con una pequeña crisis en el sector industrial, se produce una reducción de la tasa de natalidad. Durante estos años el crecimiento de población de la isla está, estrechamente, vinculado con la llegada de inmigrantes. Los movimientos migratorios han sido muy importantes para Menorca, especialmente las últimas décadas del siglo XX, ligados a la demanda de trabajo para el sector turístico.

A partir de finales de los años 80 Menorca empieza a especializarse en el turismo. Este hecho provoca una fuerte expansión económica y sirve como atractivo para la mano de obra que requiere el sector turístico.

Durante la década de los 90 se acentúa la importancia de los inmigrantes en el crecimiento de población de la isla. Este, crecimiento, se debe básicamente a la llegada de nuevas personas procedentes de otros lugares, ya que el crecimiento vegetativo es muy bajo. Entre el 1991-2001 la población creció de manera natural en unas 180 personas anualmente, cuando realmente el crecimiento estuvo situado en más de 1.100 persona. Esta diferencia se debió a la importancia del saldo migratorio positivo.

La población de Menorca, actualmente, es de unos 78.000 habitantes (padrón del 2002). La gran mayoría viven en los dos núcleos de población más importantes de la isla, Maó y Ciutadella. Estos dos núcleos de población albergan casi dos terceras partes de la población insular. La población de la isla esta repartida entre los 8 municipios que la conforman de manera desigual. La densidad media de población es de 112,5 hab/km². Pero, no tiene sentido hablar de densidad de población, teniendo en cuenta la censada, en una isla turística como es Menorca. La gran cantidad de visitantes que pasan por la isla a lo largo del año, y especialmente en verano, implican una fuerte presión sobre el territorio. Esta población incluye turistas y trabajadores del sector turístico, nos enseña una marcada estacionalidad y una altísima presión que sufre el territorio insular durante los meses estivales. Pese a la gran importancia que tiene este flujo de personas no podemos estudiar el comportamiento demográfico de la población insular ya que carecemos que la información necesaria para ello. Por este motivo el estudio se centra en los datos que hay disponibles, procedentes de los registros oficiales.

La estructura de la población menorquina ha seguido las pautas de las sociedades modernas. Estas se caracterizan por estar envejecidas. En ellas los jóvenes pierden peso porcentual, mientras la población de edades avanzadas lo va ganando.

Cambio demográfico en Menorca 1965-2001

Uno de los efectos mas importantes del desarrollo del turismo de masas en las Islas Baleares, y en Menorca concretamente, ha sido su incidencia sobre la demografía local, que cambia notablemente.

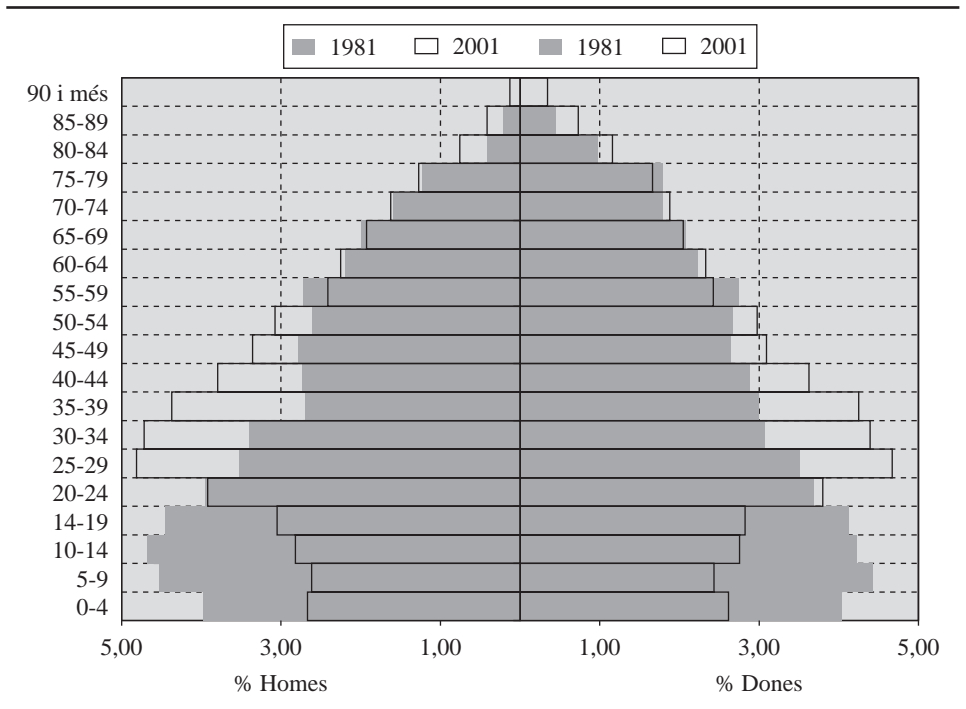
La dinámica demográfica que había seguido la isla a lo largo del s. XX se caracterizaba por su irregularidad. Se entremezclan periodos de fuerte crecimiento de

A partir de la década de los 70 y, especialmente, los 80 Menorca experimenta los mayores crecimientos de población. Las causas son la coincidencia del «*Baby boom*» (en la isla se da con cierto retraso respecto el resto del país) y la dinámica económica del momento (favorece la llegada de inmigrantes). Esta dinámica viene motivada, básicamente, por la industria turística. Este sector empieza a necesitar abundante mano de obra, que los propios isleños no pueden abastecer. Por este motivo, el sector turístico sirve de atractivo laboral y nos permitirá explicar la dinámica demográfica de finales de siglo XX.

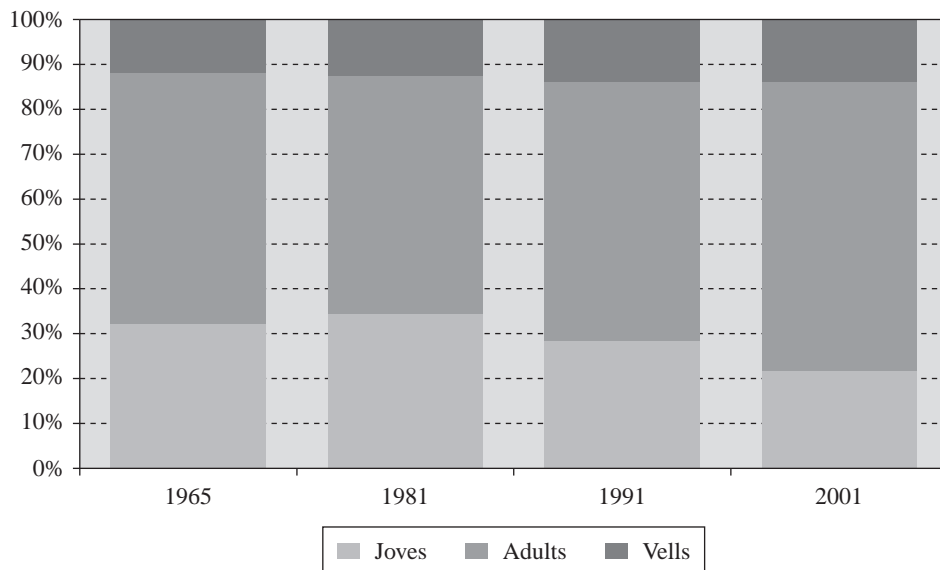
La evolución que ha seguido la estructura de la población de Menorca ha estado marcada por la creciente importancia de la gente nacida fuera de la isla, el incremento del número de adultos acompañado de la disminución de los jóvenes. Estas ideas quedan claramente reflejadas en la siguiente pirámide de población comparativa de dos periodos diferentes 1981-2001.

Como podemos observar la disminución de la fecundidad ha repercutido en una bajada de los nacimientos. El grueso de población esta en edades adultas. Estas han aumentado mucho debido a la llegada de personas atraídas por un mercado laboral boyante y buenas condiciones de vida.

Gráfico 2. Pirámide de población de Menorca comparada entre 1981-2001



Fuente: Institut Balear d'Estadística (IBAE)

Gráfico 3. *Evolución de la estructura de población por grandes grupos de edad 1965-2001*

Fuente: Institut Balear d'Estadística (IBAE).

La estructura de población entre 1965-2001 ha variado de forma gradual. El año 1965 se caracterizaba por tener un importante porcentaje de población joven (32,3% entre 0-19 años) y reducida importancia de la gente mayor (11,8% mayores de 65 años). El grupo mayoritario era el de adultos, que representaba el 55,9% de la población total

En el Gráfico 3 vemos como ha evolucionado la estructura por grandes grupos de edad de la población de Menorca.

Los principales cambios han sido:

- Incremento del porcentaje de adultos respecto el total de la población. El año 1981 representaban el 53,05%, y han pasado a representar el 64,27% el año 2001.
- Aumento del grupo de viejos. El año 1965 representaban el 11,84% de la población, pasando a representar el 13,95% el año 2001. Este incremento se debe a una mayor esperanza de vida y al hecho de que cada vez llegan a edades avanzadas generaciones mas multitudinarias.
- Disminución del grupo de jóvenes. El 1965 representaban el 32,26% y el 2001 solo el 21,78% del total de la población. Esta reducción esta claramente influenciada por la reducción de la fecundidad, y por lo tanto a una menor natalidad.

Estos cambios son fruto de la evolución de la población y de sus pautas de comportamiento. A lo largo del siglo XX la isla ha pasado de ser una sociedad agraria a una terciaria, muy influenciada por la actividad turística. Por lo tanto, estos factores también han influido en la modificación de la estructura de la población.

2. MOVIMIENTO NATURAL DE LA POBLACIÓN 1975-2001

La mortalidad en los países desarrollados se ha ido reduciendo a lo largo del siglo XX debido a las mejoras en las condiciones de vida. Los avances médicos, las mejoras en las condiciones sanitarias de la población y una mejor alimentación han permitido una reducción de las tasas de mortalidad y el aumento de la esperanza de vida.

Menorca se ha caracterizado desde principios de siglo por tener unas tasas de mortalidad reducidas, muy parecidas a la de los países más desarrollados de Europa.

Tabla 1. *Evolución de las tasa brutas de mortalidad en Menorca (‰)*

1951-55	1956-60	1961-65	1966-70	1971-75	1976-80	1981-85	1986-90	1991-95	1996-2000
11.8	11.4	10.8	10.2	9.6	9.0	8.6	8.5	8.3	8.4

Fuente: Institut Balear d'Estadística (IBAE) y Estudi de la demografia actual menorquina M.^a Lluïsa Dubon, 1990.

La natalidad ha seguido una evolución similar a la mortalidad, con algunas diferencias. Durante los años 60 y 70 se dan unas tasas de natalidad altas. Este importante aumento de la natalidad está motivado por el fenómeno conocido como «*Baby boom*». Este fenómeno se dio durante unos años en los cuales se incrementaron las tasas de fecundidad. Las causas que lo motivaron son muy diversas. En el caso de Menorca influyeron positivamente las buenas perspectivas sociales y económicas. A principios de los años 80 empiezan a reducir-se el número de nacimientos, ya que se adopta el régimen demográfico propio de las sociedades desarrolladas, que se caracterizan por tener unas tasas de natalidad y mortalidad reducidas.

En la siguiente tabla podemos ver la evolución de las tasa de natalidad:

Tabla 2. *Evolución de las tasa brutas de natalidad en Menorca (‰)*

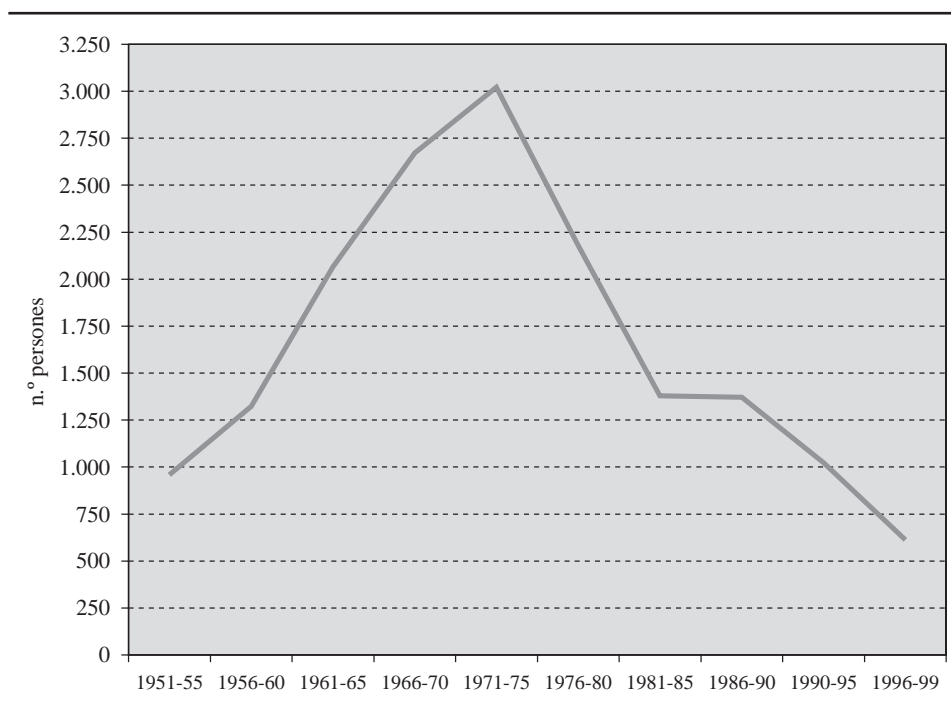
1951-55	1956-60	1961-65	1966-70	1971-75	1976-80	1981-85	1986-90	1991-95	1996-2000
16,3	17,4	20,3	21,7	21,4	16,9	13,3	13,0	10,1	10,6

Fuente: Institut Balear d'Estadística (IBAE) y Estudi de la demografia actual menorquina M.^a Lluïsa Dubon, 1990.

Como podemos comprobar durante los años 1960-75 se dan una tasas de natalidad muy altas. Durante esta época la actividad económica era intensa. El impulso económico de la isla se caracterizó por el crecimiento del sector industrial y de transformados agrícolas y ganaderos. La actividad turística en el resto de la Baleares era ya bastante considerable, en cambio en Menorca aún estaba en las primeras fases de penetración.

En el siguiente gráfico podemos ver el crecimiento natural que experimentó la isla de Menorca. Si comparamos los datos de mortalidad con los de natalidad veremos claramente que la población de la isla ha crecido gracias a la llegada de inmigrantes. El saldo migratorio es clave para entender el crecimiento de población que se da en Menorca durante la segunda mitad del siglo XX.

Gráfico 4. *Evolución del crecimiento vegetativo 1951-1999*



Fuente: Institut Balear d'Estadística (IBAE).

3. MOVIMIENTOS MIGRATORIOS EN MENORCA A FINALES DEL SIGLO XX

El estudio de los movimientos migratorios es siempre difícil y complicado. Muchas veces los datos no reflejan la realidad. Para poder analizar este fenómeno hemos recurrido a los datos oficiales de los cuales disponemos. En nuestro caso nos basamos

en los censos de habitantes, padrones de población y las encuestas de variación de residencia. Estas diferentes fuentes no reflejan la realidad de las migraciones pero si nos muestran los principales flujos migratorios. Por lo tanto, los datos nos permiten analizar de manera general los principales flujos migratorios de los últimos años y sus posibles repercusiones en la población de Menorca.

Los movimientos migratorios están motivados por un intento de mejorar las condiciones de vida del emigrante. Normalmente, se dirigen hacia zonas en las que se dan unas buenas condiciones de vida, tanto laborales como económicas.

La dinámica demográfica de Menorca ha estado muy condicionada por los movimientos migratorios. A principios de siglo tenían un signo negativo, mientras que a partir de los años 80 este se torna positivo. La llegada de inmigrantes empieza a tener cierta importancia a partir de los años 70, pero es a finales de siglo XX cuando se dan los valores máximos.

La actividad turística ha servido, principalmente a finales de siglo, de atractivo para la llegada de población. La industria turística necesita de mucha mano de obra para poder dar todo tipo de servicios. La población de la isla era insuficiente para satisfacer la fuerte demanda de trabajadores. Esta fuerte demanda de trabajadores se cubrió con la llegada de inmigrantes. La mayoría de inmigrantes procedían de otras comunidades autónomas. El positivo saldo migratorio provoca un aumento considerable de la población y induce a unos cambios en las pautas de comportamiento demográfico y social.

Como podemos observar a mediados de siglo XX el número de inmigrantes era muy reducido y tenía poca importancia en el conjunto global de la población. A partir de los años 70 se da un importante incremento constante, que permitirá a la población insular aumentar de manera notable.

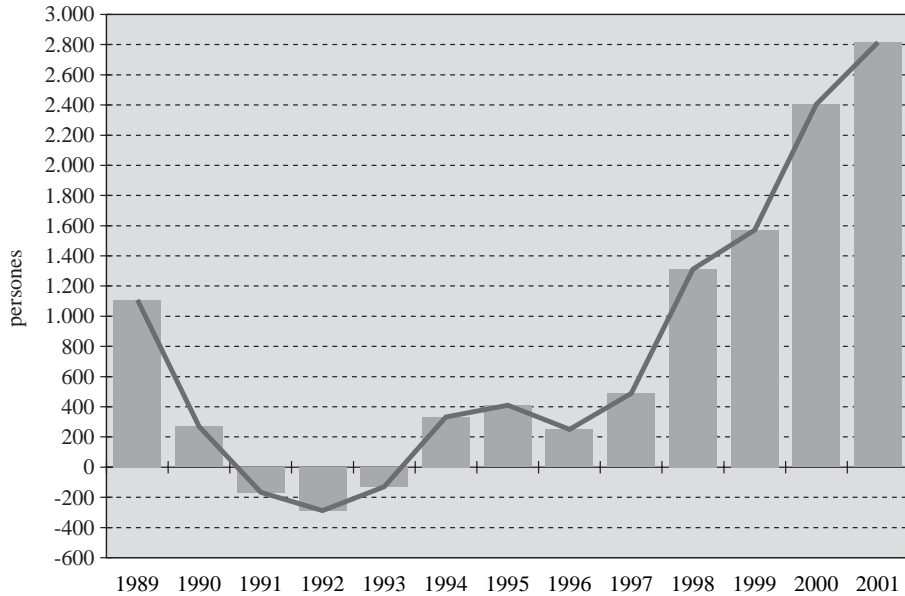
Tabla 3. *Evolución de la inmigración en Menorca 1940-99*

Años	1940	1945	1950	1955	1960	1965	1970	1975	1980	1985	1990	1995
	-44	-49	-54	-59	-64	-69	-74	-79	-84	-89	-94	-99
Inmig.	204	286	405	376	686	1.278	2.147	2.106	2.958	6.904	5.916	8.527

Fuente: Institut Balear d'Estadística (IBAE) y La población de Menorca, M. Carbonero 1990.

Como podemos ver la tendencia seguida por los movimientos migratorios no es regular ya que dependen de muchos factores. Entre los que podemos destacar los factores económicos o las expectativas de crecimiento del territorio o región.

La evolución que han seguido los movimientos migratorios durante los últimos años ha sido muy desigual. A principios de los 90 la recesión económica del momento marco la tendencia, invirtiendo los saldos positivos del momento.

Gráfico 5. *Evolución del saldo migratorio 1989-2001*

Fuente: Institut Balear d'Estadística (IBAE).

4. CONCLUSIONES

El turismo se convierte en un fenómeno de llamada que provoca una alta movilidad humana en forma de movimientos migratorios. La llegada de importantes flujos migratorios ha tenido unas repercusiones en la composición y el comportamiento de la población insular. Los principales cambios detectados han sido:

- Modificación de la estructura general de la población. Se da un importante incremento del porcentaje de adultos respecto el total de la población.
- Crecimiento de la población absoluta.
- Mayor número de personas nacidas fuera de las Islas Baleares. Este aumento va acompañado de un incremento porcentual de la población extranjera respecto el total de la población de Menorca.
- La inmigración no ha aumentado, considerablemente, el número de nacimientos y se ha seguido con la tendencia de envejecimiento de la población de las sociedades desarrolladas.
- Los últimos años se da una pequeña recuperación de la natalidad. Este cambio no nos permite afirmar que se este dando un cambio en la tendencia o estabilización a la baja.

- La mayor presencia de inmigrantes se da en los grupos de edad de adultos. Básicamente entre los 25 y 55 años. Por lo tanto podemos afirmar que en la mayoría de casos se trata de trabajadores atraídos por la actividad económica de la isla, que ofrece la posibilidad de alcanzar un nivel de bienestar social y económico que en su lugar de origen es imposible conseguir.
- Incidencia en la nupcialidad. Se incrementan el número de matrimonios mixtos, entre población autóctona y peninsulares o extranjeros. El resultado de este fenómeno es una sociedad más heterogénea. Este hecho puede tener su incidencia en el aumento de la natalidad antes apuntado.
- La importancia de la inmigración tuvo sus repercusiones sociales. En un principio se dieron algunas tensiones con el colectivo insular. Surgen problemas relacionados con la integración social, situaciones de segregación social y desarraigo cultural. En Menorca este choque se dio entre los recién llegados (la mayoría peninsulares) y la población residente. Actualmente el choque se da, mayoritariamente, entre los residentes y los extranjeros.

5. BIBLIOGRAFÍA

- Carbonero, M. A. (1991): *La població a Menorca. Bases demogràfiques per a la planificació social*. Maó, Institut Menorquí d'Estudis.
- DIDAC LLUCH I DUBON, F. (1997): *Geografia de les Illes Balears*. Palma de Mallorca, Editorial Leonard Muntaner.
- DUBON PRETUS, M.^a LI. (1990): *Estudi de la demografia actual menorquina*. Maó, Institut Menorquí d'Estudis. Premi Francesc de Borja Moll 1990.
- EBDON, D. (1982): *Estadística para geógrafos*. Barcelona, Oikos-tau.
- FARRÉ-ESCOFET, E.; MARIMÓN SUNYOL, R. y SURÍS JORDÀ, J. M.^a (1977): *La via menorquina del creixement*. Banca Catalana, Servei d'Estudis. Barcelona.
- LÓPEZ CASASNOVAS, G. (1990): *La economia de Menorca*. Maó, Institut Menorquí d'Estudis-Caixa de Balears «Sa Nostra».
- PICORNELL BAUZÀ, C. y SEGUÍ PONS, J. M.^a (1989): *Geografía de las Islas Baleares*. Barcelona, Oikos-tau.
- VIDAL BENDITO, T. *La població balear contemporània*. a la Revista de Menorca
- VIDAL, J. M.; RITA, J. i MARÍN, C. (1994): *Menorca Reserva de la Biosfera*. Maó, Consell Insular de Menorca-Caixa de Balears «Sa Nostra»-Institut Menorquí d'Estudis.
- VIDAL, J. M. i RITA, J. (1992): *Jornades sobre conservació i desenvolupament a Menorca*. Maó 1989. Editat amb el suport del Comité Español del Programa MAB, Institut Menorquí d'Estudis i UNESCO.
- DADES BALEARNS 1984: Institut Balear d'Economia. Palma de Mallorca 1985.
- DADES BALEARNS 1990: Institut Balear d'Economia. Palma de Mallorca 1991.
- DADES BALEARNS 1995: Institut Balear d'Economia. Palma de Mallorca 1996.
- QUADERNS D'ESTADÍSTICA: Taules de Mortalitat. IBAE 1988.
- QUADERNS D'ESTADÍSTICA: Les migracions a les Illes Balears. IBAE 1988.
- QUADERNS D'ESTADÍSTICA: La població en relació amb l'activitat. IBAE 1988.
- PADRÓ MUNICIPAL D'HABITANTS 1986. Volum Menorca. IBAE.
- PADRÓ MUNICIPAL D'HABITANTS 1996. Volum Menorca. IBAE.
- POBLACIÓ DE LA CAIB 1950-96. IBAE.